

## Hakulomake perinneajoneuvorekisteriin

Omistajan nimi

Omistajan osoite

Omistajan puhelinnumero

Omistajan sähköpostiosoite

Ajoneuvon merkki

Ajoneuvon malli

Ajoneuvon valmistaja ja valmistusmaa

Ajoneuvon vuosimalli

Ajoneuvoluokitus

Ajoneuvon korittaja (linja-autot, kuorma-autot yms.)

Ajoneuvon nykyinen rekisteritunnus ja vanhat rekisteritunnukset käyttöaikoiheen jos tiedossa

Ajoneuvon valmistenumero

Ajoneuvon moottorin valmistenumero

Muu valmistenumero

Onko ajoneuvo rekisteröity vai aihio?

Onko ajoneuvo museorekisterissä?

Museoajoneuvolausunnon antanut järjestö, lausunnon numero ja antopäivämäärä

## 1. Ajoneuvon nykykunto

Kerro kattavasti ajoneuvon nykykunnosta huomioiden erityisesti ajoneuvoon sen käyttöään jälkeen tehdyt korjaukset ja muutokset. Huomioi miten ajoneuvoa on kunnostettu ja kuka kunnostustyön on tehnyt. Liitä erillisinä liitteinä mukaan valokuvia, joiden pohjalta on mahdollista todeta esittämäsi asiat. Mikäli kyseessä on:

auto mukaan lukien linja- ja kuorma-autot, liitä kuva kummaltakin sivulta, edestä ja takaa, kuva moottoritolasta apulaitteiden puolelta, kaksi kuvaa sisältä, toisessa ohjauspyörä ja kojelauta ja toisessa verhoilua sekä riittävät kuvat lisävarusteista. Linja-auton tapauksessa liitä mukaan kuvia matkustamosta, joissa näkyvät sekä verhoilu että rakenteet. Kuorma-auton tapauksessa liitä mukaan kuva auton lavan sisäpuolelta.


moottoripyörä, liitä mukaan kuva kummaltakin sivulta, edestä, takaa, ohjaustankovarustuksesta sekä riittävät kuvat lisävarusteista.


traktori tai tietyökone, liitä mukaan kuva kummaltakin sivulta, edestä, takaa, moottoritolasta sekä riittävät kuvat lisävarusteista.

polkupyörä tai apumoottorilla varustettu polkupyörä, liitä mukaan kuva kummaltakin sivulta, pyörän merkkilogosta, takaapäin satula näkyen, ohjaustangosta varusteineen sekä kuva mahdollisesta apumoottorista ja sen vetojärjestelmästä.

Lähetä kuvat mieluiten digitaalisessa muodossa (JPEG, mutta myös yleisimmät tiedostomuodot käyvät). Emme voi luvata palauttaa lähetettyjä valokuvia.

Mikäli selvitys ei mahdu sille varattuun tilaan, sitä voi jatkaa liitteenä.






## 2. Ajoneuvon säilytysolosuhteet ja hoito

Selvitys ajoneuvon tämänhetkisistä säilytysolosuhteista ja huollosta. Liitä tarvittaessa erillisinä liitteinä mukaan valokuvia, joiden pohjalta on mahdollista todeta esittämäsi asiat. Selvitystä voi jatkaa liitteenä.



Ajoneuvon hoitosuunnitelma, jossa käy ilmi, miten ajoneuvon säilytysolosuhteita aiotaan muuttaa ja miten ajoneuvoa huolletaan jatkossa. Selvitystä voi jatkaa liitteenä.



### 3. Ajoneuvon elinkaari

Kerro ajoneuvon historiasta tuntemiltasi osin. Erityistä merkitystä on ajoneuvon käyttöään aikaisella historialla. Merkittävintä on ajoneuvoyksilön historia: kenen omistuksessa se on ollut, mitä sillä on tehty, mihin paikallisen tai Suomen historian ilmiöihin ja tapahtumiin se liittyy ja miten. Historiatiedot täytyy jotenkin sitoa lähteisiin, kuten esimerkiksi rekisteritietoihin, lehtijuttuihin, kuvallisiin lähteisiin ja kirjalliseen tai suullisen perimätietoon. Valokuvia ajoneuvon historiasta kannattaa liittää mukaan erillisinä liitteinä. Selvitystä voi jatkaa liitteenä.

Selvitys ajoneuvon sen käyttöhistorian aikana tehdyistä muutoksista ja korjauksista, sekä siitä miten muutokset ja korjaukset näkyvät ajoneuvon nykyasussa. Selvityksen tukena voi käyttää valokuvia. Liitä valokuvat erillisinä liitteinä. Selvitystä voi jatkaa liitteenä.